

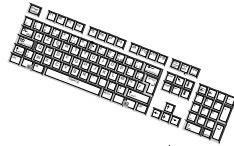
# MATERIEL

## LE CLAVIER

© JF DÉSIRÉ 2015



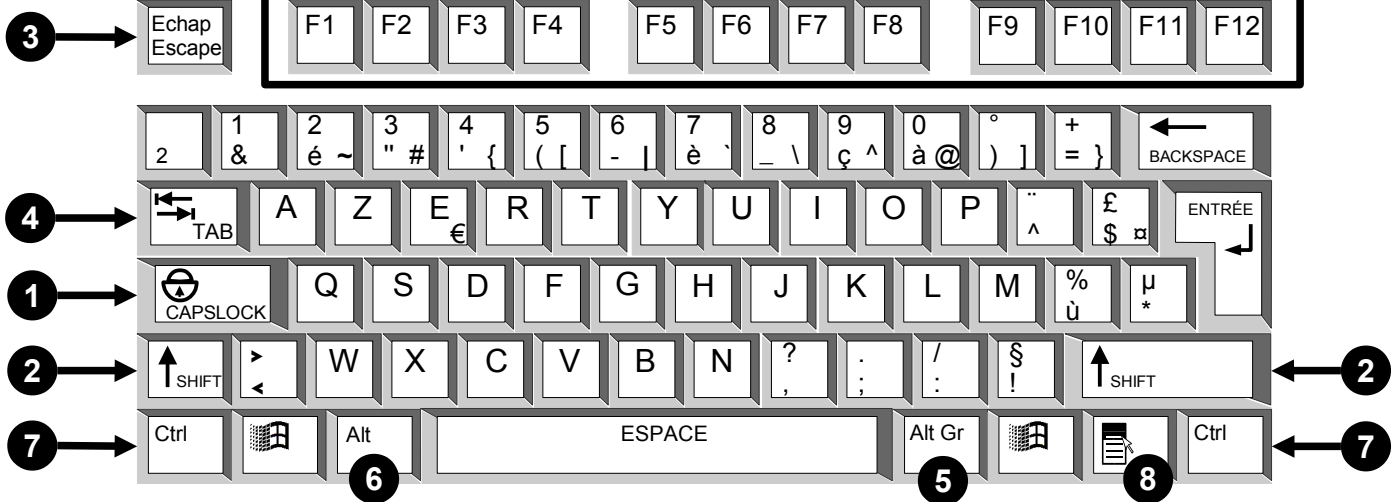
Lycée Agricole  
du Bourbonnais



1

### TOUCHES DE FONCTION :

pré-programmées, utilisées par certains logiciels



**1** Met le clavier en mode « MAJUSCULE »  
Le voyant « **CapsLock** » est **allumé**.  
Permet l'accès aux caractères en position supérieure des touches à plusieurs caractères.

Permet l'accès aux caractères en position inférieure et droite des touches à plusieurs caractères

**2** Met le clavier en mode « minuscule »  
Le voyant « **CapsLock** » est **éteint**.  
Permet l'accès aux caractères en position inférieure et gauche des touches à plusieurs caractères.

Associé aux touches de déplacement du curseur, la touche « **SHIFT** » permet de sélectionner du texte, des cellules de tableau, des fichiers.

- SHIFT** + **↑** Sélectionne une ligne/cellule vers le HAUT
- SHIFT** + **→** Sélectionne un(e) caractère/cellule vers la DROITE
- SHIFT** + **←** Sélectionne à partir de la position du curseur jusqu'au DÉBUT de la ligne

**6** Permet l'accès à des caractères non visibles grâce à leur code.

Ex : **Alt** + 2 0 1 donne É (maintenir la touche Alt appuyée en tapant le code)

Donne un accès rapide à certaines fonctions. Ex : lettres soulignées de la barre de menus.

**Alt** + F ouvre le menu Fichier

Permet un accès rapide à certaines fonctions.

- Ctrl** + C = Copier
- Ctrl** + S = Enregistrer
- Ctrl** + V = Coller
- Ctrl** + Molette = Zoom +/-

**3** Permet, parfois, de stopper le lancement d'une action ou de sortir d'un Menu, d'une fonction.

**4** Permet d'accéder aux tabulations (par défaut ou définis par l'utilisateur).

**8** Lance un menu contextuel. Même rôle que le bouton droit de la souris

# MATERIEL LE CLAVIER

© JF DÉSIRÉ 2015



Lycée Agricole  
du Bourbonnais

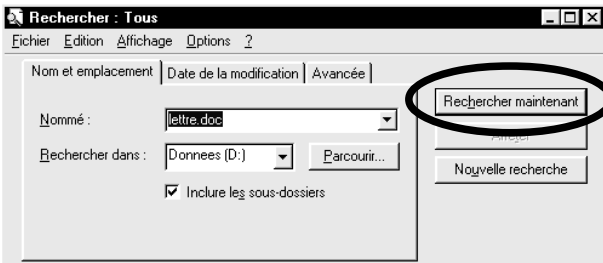


Exécute le menu du bouton « Démarrer ». Associer à certains caractères il lance des applications. **9**

- + E = lance l'explorateur/gestionnaire de fichiers
- + F = lance la recherche de fichiers ou de dossiers

Ouvre un fichier (programme ou de données) quand il est sélectionné. **10**

Lance l'action du bouton sur-encadré dans certaines occasions.



Ex : lance la recherche de « lettre.doc » sur le disque D:/

« Retour Chariot » = provoque un retour à la ligne dans un traitement de texte.

Valide une formule tapée dans un tableur

Efface le caractère à gauche du curseur. **11**

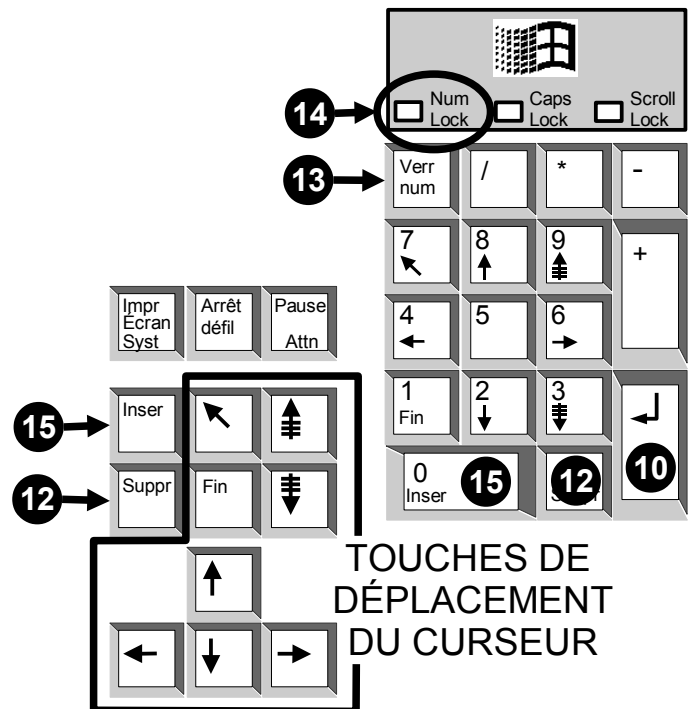
Efface le caractère à droite du curseur. **12**

Efface le(s) fichier(s)/dossier(s) sélectionné(s).

Bascule du mode « Pavé Numérique » :  
- voyant « NumLock » allumé **14**  
- utilisation des caractères de calcul (0,1,...,9,/,\*,-,+)

au mode « Déplacement du curseur » :  
- voyant « NumLock » éteint **14**  
- utilisation des fonctions décrites en-dessous des caractères numériques.

Bascule du mode « remplacement » : **15**  
les caractères tapés remplacent les caractères déjà en place,  
au mode « insertion » : la frappe de caractères déplacent ceux déjà en place vers la droite.



TOUCHES DE DÉPLACEMENT DU CURSEUR